

*Підсумки роботи ЗДТЛ за 2024 рік та I семестр 2024-2025 н. р.*



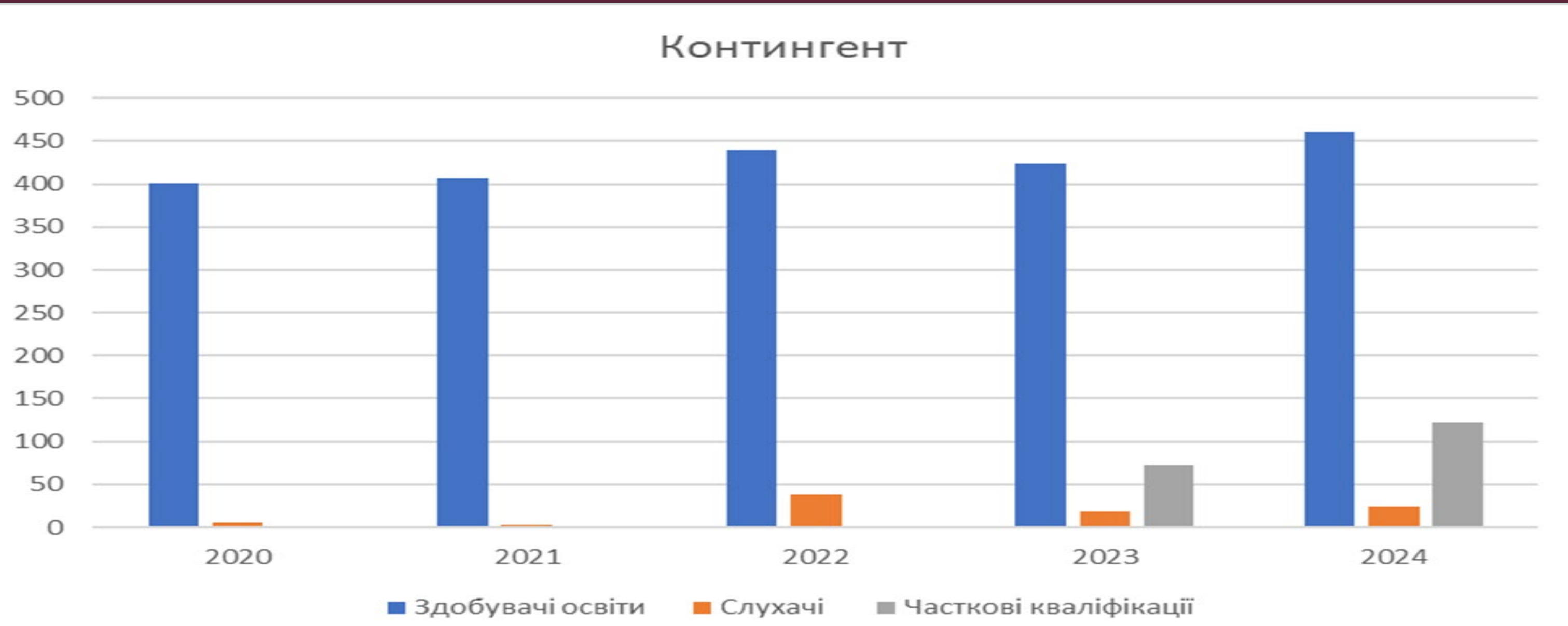
# Навчально-виробничий процес

Результати успішності згідно РНП за I семестр 2024-2025 н. р.

Назва підготовки	Неатестовані		Початковий рівень		Середній рівень		Достатній рівень		Високий рівень		Успішність	Якість
	К-ть	%	К-ть	%	К-ть	%	К-ть	%	К-ть	%		
ПЗСО	17	5	166	48	123	35	43	12	0	0	95%	12%
Професійно-теоретична	12	3	43	9	247	54	153	33	5	1	88%	34%
Професійно-практична	11	3	12	3	88	21	262	64	39	9	94%	73%
ВСЬОГО по закладу	19	4	172	37	186	40	79	17	4	1	44%	18%

# КОНТИНГЕНТ

Станом на 01.01.2024 року контингент навчального закладу складав 424 здобувачів освіти, 18 слухачів, 73 здобувачі освіти, які навчались за частковими кваліфікаціями. Станом на 01.01.2025 року контингент складає 460 здобувачів освіти, 24 слухачі та 122 здобувачі освіти, що навчаються за частковими кваліфікаціями, що свідчить про збільшення кількості осіб, які здобувають професійну освіту.



# *Виконання замовлення*

**100%**

**Державне замовлення**

Виконання державного замовлення в 2024 році склало 100%.

**98%**

**Регіональне замовлення**

Виконання регіонального замовлення склало 98%.

*Втрати контингенту складають – 13,9 %.*

# Дуальна освіта

## 1 Запровадження часткових кваліфікацій

Запроваджено 4 часткових кваліфікацій починаючи з 2023 року, що сприяє розвитку і поширенню неформальної освіти.

## 2 Навчання за дуальною формою

За дуальною формою здобуття освіти навчалось 3 групи та розпочалось навчання «Верстатників широкого профілю. Операторів верстатів з програмним керуванням».



# Виробнича діяльність

## Доходи від виробничої діяльності

В 2023 році від виробничої діяльності груп за дуальною формою освіти надійшло 204 744 грн, в 2024 році – 211 893 грн.

## Виконання плану

План виробничої діяльності Західно-Донбаського професійного ліцею на 2024 рік складав 333 000, на одного учня ліцей мав заробити 760 гривень 27 копійок. План виробничої діяльності було виконано заробивши 635 646,19, у відсотках виконали план на 190,8%. На одного учня у 2024 році ліцей заробив 1 451, 24 грн.

План навчально виробничої діяльності у розрізі майстерень на 2024 рік складав 43000, зароблено 45 342.



# Методична робота



## Засідання методичних комісій

Проведено 10 засідань методичних комісій, 6 засідань з молодими фахівцями.



## Участь в олімпіадах

У II обласному етапі Всеукраїнських олімпіад з загальноосвітніх предметів посіли III місце з біології та I з інформаційних технологій.



## Конкурси майстер-класів

Кафедра верстатників посіли III місце у конкурсі майстер-класів серед майстрів виробничого навчання області та III місце у конкурсі творчих робіт.



# Виховна робота

## Працевлаштування

Випуск з числа дітей ПБП становив 6 осіб. Всі здобувачі освіти були працевлаштованими та отримали виплати по працевлаштуванню.

## Гуртки та клуби

Розпочали роботу 12 предметних гуртків, 11 гуртків технічної творчості та 7 клубів за інтересами. Найбільшою популярністю користуються гуртки «Патріот», «Freedom», «Волейбол», «Баскетбол», «Бути здоровим - в тренді», «Дозвілля», «Школа спілкування», «Психологія для всіх», «Лідер», «Майстерня барменів та баристів».

# Матеріально-технічна база

## Удосконалення обладнання

Удосконалено обладнання для майстерень із професії «Слюсар-ремонтник», «Електрослюсар», «Електрогазозварник».



## Відкриття навчально-практичного центру

В грудні 2024 року було відкрито навчально-практичний центр «ТехноМайстер», вартість проекту склала 6 110 600 грн. Відкриття цього центру стане платформою для поєднання сучасних освітніх технологій із практичною підготовкою.

# Фінансова діяльність

## Загальні надходження

Протягом 2024 року ліцеєм отримано коштів у загальній сумі 43354,4 тис. грн, у тому числі: загальний фонд у сумі 29286,5 тис. грн., спеціальний фонд у сумі 4387,7 тис. грн, додаткові джерела у сумі 9680,2 тис. грн (у тому числі: цільове фінансування на створення НПЦ у сумі 5999,5 тис. грн).

1

2

## Спеціальний фонд

Проведений аналіз показав, приріст загальних обсягів надходжень спеціального фонду у 2024 році в порівнянні з 2023 роком на 17% за рахунок збільшення контингенту здобувачів освіти, які навчаються за державним замовленням; зростання обсягів надання послуг з перепідготовки та курсового навчання за договорами з центром зайнятості, ГО «ЗДПЛ з турботою в серці» та фізичними особами; зростання кількості укладених договорів на проходження виробничої практики здобувачами освіти та збільшенням випадків перерахування підприємствами 50% заробітної плати здобувачів освіти від проходження практики.

## Аналіз показників у розрізі надходжень та видатків за 2023 і 2024 роки.

Назва показників	Показники, тис.грн		Відхилення	
	2023	2024	тис.грн	%
<b>Обсяг надходжень загального фонду, у т.ч.:</b>	<b>22142</b>	<b>29286,5</b>	<b>7144,5</b>	<b>32,27</b>
- підготовка кваліфікованих робітників	22142	26786,5	4644,5	20,98
- заходи пожежної безпеки	0	2500	2500	100,00
<b>Касові видатки загального фонду, у т.ч.:</b>	<b>22142</b>	<b>29207,2</b>	<b>7065,2</b>	<b>31,91</b>
заробітну плату з нарахуваннями	14751,6	17522,1	2770,5	18,78
обладнання, матеріали та інвентар, речове забезпечення тощо	38,7	627,1	588,4	1520,41
продукти харчування	794,7	895,1	100,4	12,63
медикаменти	3,8	4,1	0,3	7,89
оплата послуг (крім комунальних)	57,6	2535,1	2477,5	4301,22
оплата комунальних послуг та енергоносіїв	2584,2	3469,4	885,2	34,25
стипендії	3636,3	3892,9	256,6	7,06
інші виплати населенню	275,1	261,4	-13,7	-4,98
<b>Обсяг надходжень до спеціального фонду, у тому числі:</b>	<b>3765,3</b>	<b>4387,7</b>	<b>622,4</b>	<b>16,53</b>

<b>Обсяг надходжень до спеціального фонду, у тому числі:</b>	<b>3765,3</b>	<b>4387,7</b>	<b>622,4</b>	<b>16,53</b>
дохід від освітньої діяльності	3114,7	3653,7	539	17,31
дохід від виробничої практики	433,1	652,2	219,1	50,59
дохід від плати за проживання у гуртожитку сторонніх осіб	31,6	1,8	-29,8	-94,30
дохід від оприбуткування лишків та інших матеріальних цінностей для використання у господарській діяльності	166,7	12,8	-153,9	-92,32
дохід від реалізації майна	19,2	67,2	48	250,00
<b>Касові видатки спеціального фонду, у т.ч.:</b>	<b>3354,1</b>	<b>4412,5</b>	<b>1058,4</b>	<b>31,56</b>
заробітну плату з нарахуваннями	1293,3	1482,2	188,9	14,61
обладнання, матеріали та інвентар	207,7	238,3	30,6	14,73
продукти харчування	134,4	166,9	32,5	24,18
оплата послуг (крім комунальних)	101,7	545,7	444	436,58
оплата комунальних послуг та енергоносіїв	717	980,6	263,6	36,76
стипендії	862,9	957,7	94,8	10,99
інші виплати населенню	13,7	14,8	1,1	8,03
інші видатки (відрядження, навчання, судовий збір)	23,4	26,3	2,9	12,39

# Обсяг залучених додаткових коштів

Обсяг коштів, тис.грн

80,0  
2019

80,0  
2021

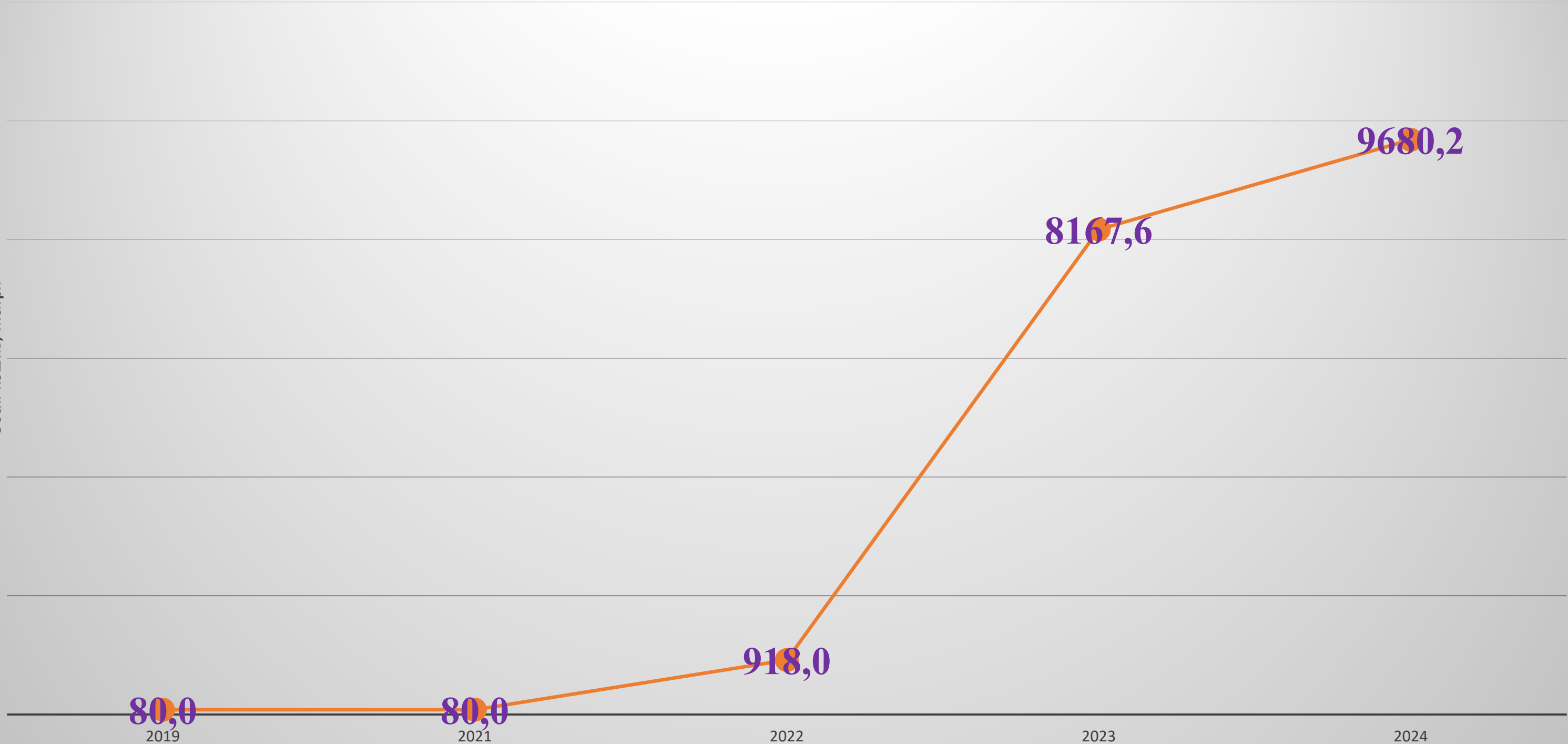
918,0  
2022

8167,6  
2023

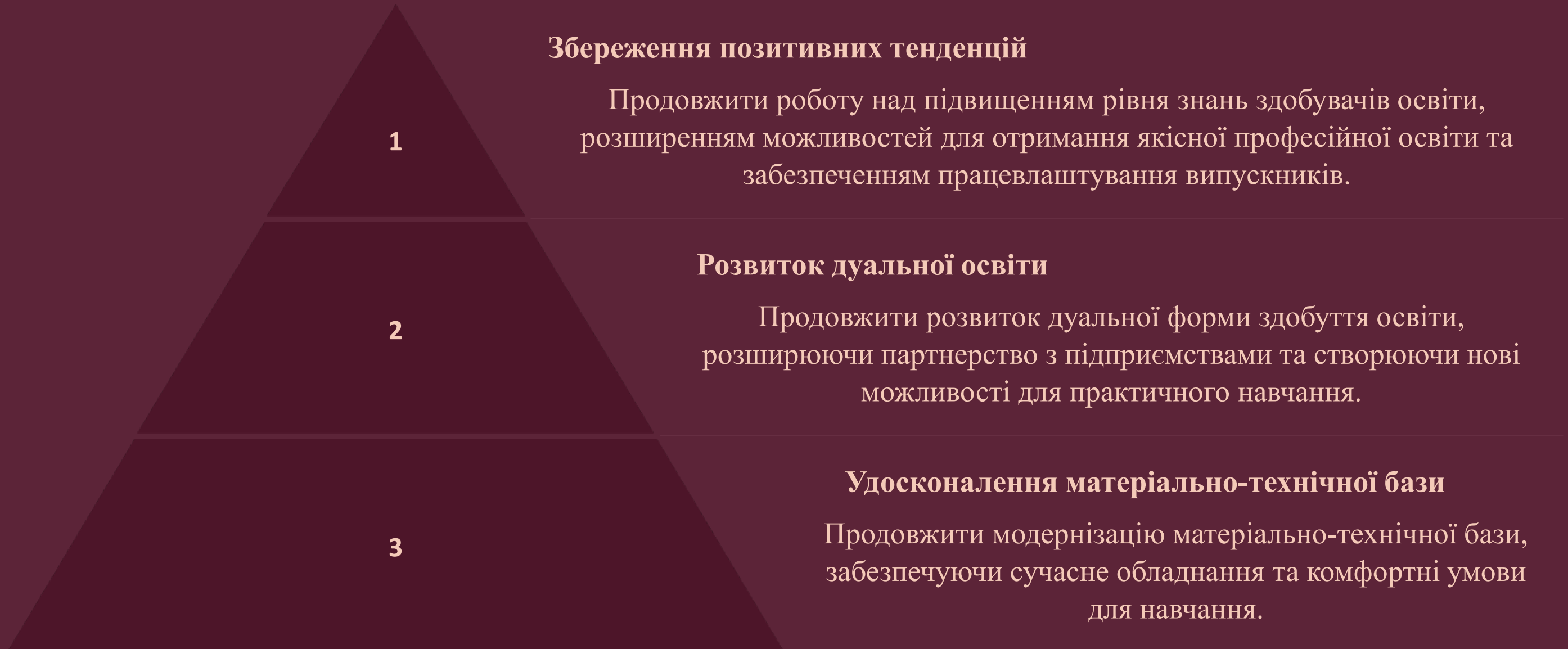
9680,2  
2024

Рік

Обсяг залучених додаткових коштів



# Висновки та подальші кроки



ДЯКУЮ ЗА УВАГУ!!!

